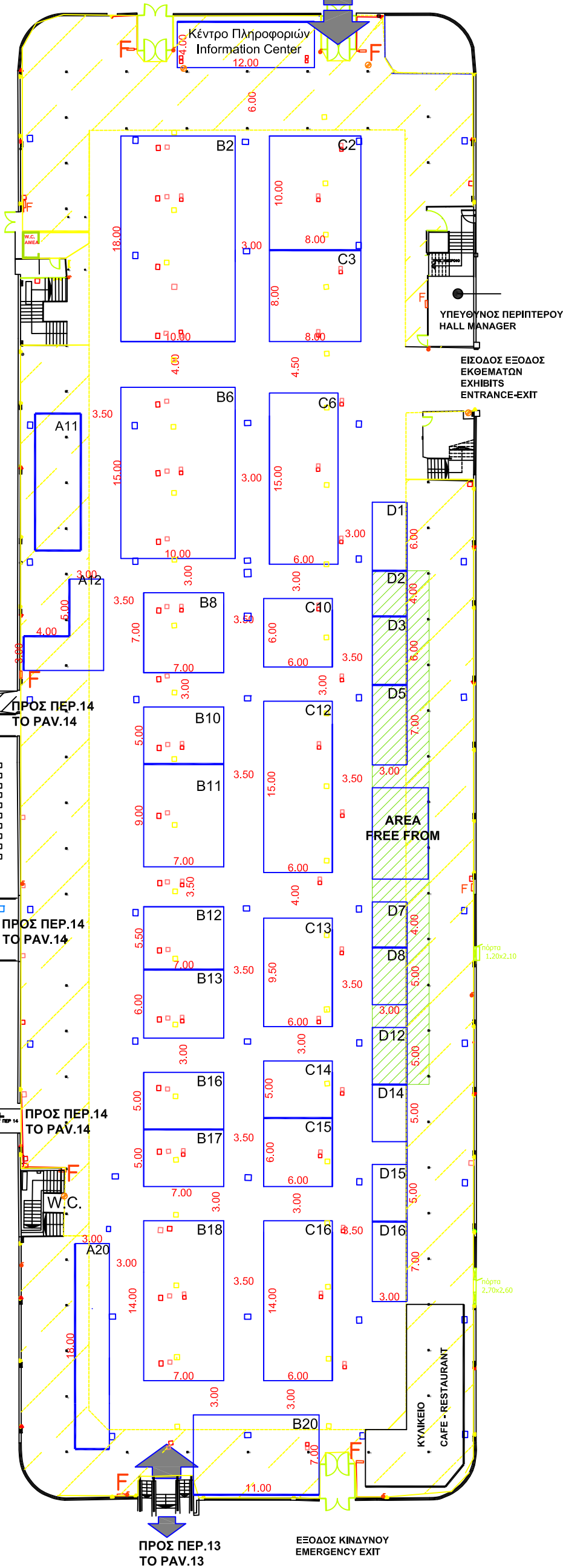


ΕΙΣΟΔΟΣ - ΕΞΟΔΟΣ
ENTRANCE - EXIT

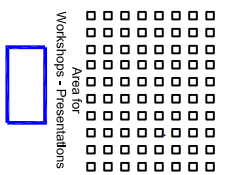


ΠΕΡΙΠΤΕΡΟ
RAVILION
ΚΛΙΜΑΚΑ 1:400
SCALE

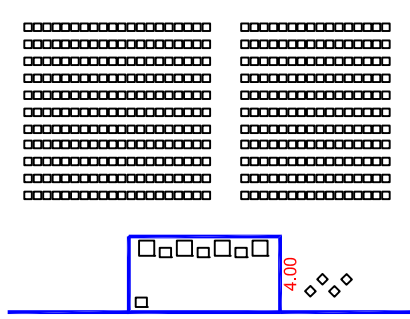
15



ΠΕΡΙΠΤΕΡΟ
RAVILION
14



24ο ΠΑΝΕΛΛΗΝΙΟ ΣΥΝΕΔΡΙΟ
ΖΑΧΑΡΟΠΛΑΣΤΙΚΗΣ
24TH PANHELLENIC
CONFECTIONERY CONFERENCE



Εκθέματα/Exhibits

- Έτοιμα προϊόντα / Ready-made Products
- Πρώτες ύλες / Raw materials
- Συσκευασία / Packaging
- Μηχανήματα / Machinery
- Εξοπλισμός / Equipment

Jan 10, 2018 - 11:16am

ΗΛΕΚΤΡΟΛΟΓΙΚΟΙ ΠΙΝΑΚΕΣ,
AIRCONDITION
& ΠΥΡΟΣΒΕΣΤΙΚΕΣ ΦΩΛΙΕΣ
ΝΑ ΕΙΝΑΙ ΠΡΟΣΒΑΣΙΜΕΣ!
ELECTRICAL BOXES, AIRCONDITION
& FIRE EXTINGUISHER
MUST BE ACCESSIBLE!

TECHNICAL DETAILS
 ■ HOUSING FOR WATER SUPPLY AND SEWERAGE
 ■ HOUSING FOR ELECTRIC POWER
 ■ ELECTRICAL BOXES
 ■ FIRE EXTINGUISHER
 ■ FIRE EXTINGUISHER ON WHEELS
 ■ TELEPHONE LINES
 ■ ELECTRICAL POWER OUTLET
 ■ TELEPHONE CONNECTOR
 HEIGHT 2.50-2.50m
 ■ LOADING AREA 4438.80M2
 ■ COLUMNS 15x15cm

ΓΡΑΦΕΙΟ ΥΠΕΥΘΥΝΟΥ
(HALL MANAGER)
ΤΗΛ. 2310/291218
FAX 2310/291841

- ΠΡΙΖΑΔΕΗ
- ΠΡΙΖΑΔΕΗ 1
- ΠΡΙΖΑΟΤΕ
- ΔΙΑΚΟΠΤΗΣ
- ΠΥΡΟΣΒΕΣΤΙΚΟΣ ΣΥΝΑΓΕΡΜΟΣ
- ΤΡΟΧΗΛΑΤΟΣ ΠΥΡΟΣΒΕΣΤΗΡΑΣ
- ΦΡΕΑΤΙΟ ΑΠΟΧΕΤΕΥΣΗΣ
- ΦΡΕΑΤΙΟ ΔΕΗ
- ΦΡΕΑΤΙΟ ΝΕΡΟΥ
- ΦΡΕΑΤΙΟ ΝΕΚΡΟ
- ΦΡΕΑΤΙΟ ΟΤΕ
- ΦΡΕΑΤΙΟ ΟΤΕ-ΝΕΡΟΥ
- ΠΙΝΑΚΑΣ ΔΕΗ
- ΠΑΡΟΧΗ ΑΠΟΧΕΤΕΥΣΗΣ
- ΠΑΡΟΧΗ ΡΕΥΜΑΤΟΣ
- ΤΗΛΕΦΩΝΙΚΟΣ ΘΑΛΑΜΟΣ
- ΠΥΡΟΣΒΕΣΤΙΚΗ ΦΩΛΙΑ
- ΚΟΛΩΝΑ 15x15 cm

ΣΤΟ ΧΩΡΟ ΚΑΤΩ ΑΠΟ ΗΜΙΟΡΟΦΟ
ΑΝΩΤΕΡΟ ΥΨΟΣ ΚΑΤΑΣΚΕΥΗΣ 2.50m
max CONSTRUCTION HEIGHT UNDER
MEZZANINE 2.50m

ΚΤΙΡΙΟ Νο 15
ΙΣΟΓΕΙΟ
ΚΛΙΜΑΚΑ 1:400
ΣΤΟΙΧΕΙΑ ΚΤΙΡΙΟΥ
ΩΦ. ΕΜΒΑΔΟ 4438.80 M2
ΠΕΡΙΜΕΤΡΙΚΟ ΥΨΟΣ : 2.50
ΚΕΝΤΡΙΚΟ ΥΨΟΣ : 5.50